

## Kvartalsrapport Januari - mars 2021

### Period 1 januari – 31 mars 2021

Nettoomsättningen uppgick till 56 998 (60 449) kkr motsvarande en negativ tillväxt om 5,7 %.

Rörelseresultatet uppgick till 3 488 (1 904) kkr, motsvarande en rörelsemarginal om 6,1% (3,1%). Resultatet efter skatt uppgick till 2 765 (1 468) kkr.

Kassaflödet från den löpande verksamheten efter förändring av rörelsekapital var -3 938 (-2 253) kkr.

Resultat per aktie före utspädning uppgick till 0,15 kr (0,08 kr).

Resultat per aktie efter utspädning uppgick till 0,14 kr (0,08 kr).

### Väsentliga händelser under perioden

Inga väsentliga händelser under perioden.

## VD-ord

### Kvartal 1 2021

Veteranpoolen ABs arbete med att fokusera på säkra jobb med rimlig lönsamhet lyckades på ett bra sätt under det första kvartalet 2021. Rörelseresultatet uppgick till 3.5 MSEK att jämföras med 1.9 MSEK under samma period föregående år. Det är en utveckling vi är nöjda med särskilt då vi jämför oss mot en period med begränsad påverkan av den rådande pandemin.

Omsättningen minskade med 6% jämfört med föregående år och nådde 57 MSEK för kvartalet. Vi kunde konstatera en positiv omsättningstrend under kvartalet som vi hoppas och tror skall fortsätta när fler kunder, veteraner och samhället i stort blir vaccinerade och smittspridningen minskar. Vi fokuserar fortsatt på säkra jobb inom våra starka områden Trädgård, Hantverk samt Fastighetsskötsel.

Under kvartalet har vi introducerat fler än 900 nya veteraner i vår gemenskap men vi behöver bli ännu fler för att möta efterfrågan på erfaren extrahjälp i vardagen hos företag och privatkunder. Vår verksamhet är uppskattad, våra kunder ger oss goda omdömen och våra veteraner uppskattar de uppdrag de genomför inom Veteranpoolen. Vårt fokus är att nå ut till fler pensionärer och engagera dem i vårt företag så att de kan känna sig fortsatt engagerade och genomföra uppdrag i den omfattning de själva väljer för en guldkant på vardagen.

Under kvartalet har vi jobbat hårt med att utveckla relationer till fler kunder för att vara ett naturligt val när behov av kompetent och motiverad personal uppstår. Vi har även utvecklat och förstärkt våra lokala organisationer och jobbat med att utveckla våra digitala stödverktyg för effektiv administration. Detta är ett arbete vi kommer fortsätta med. Vår ambition är att hjälpa betydligt fler kunder med mer omfattande insatser samtidigt som vi kan engagera och involvera fler veteraner. Detta är vårt uppdrag och vårt bidrag till ett bättre samhälle.

Mats Claesson

Verkställande direktör

Veteranpoolen AB

## Ekonomisk utveckling under rapportperioden

### Omsättning och resultat

#### Januari – mars 2021

Nettoomsättningen uppgick till 56 998 (60 449) kkr vilket innebär en negativ tillväxt om 5,7 %.

Bolagets rörelseresultat före avskrivningar m.m. uppgick till 3 743 (2 085) kkr och rörelseresultatet till 3 488 (1 904) kkr. Rörelsemarginalen uppgick till 6,1 % (3,1 %). Resultatet efter skatt uppgick till 2 765 (1 468) kkr motsvarande en vinstmarginal om 4,9 % (2,4 %).

### Kassaflödet

#### Januari – mars 2021

Kassaflöde från den löpande verksamheten efter förändring av rörelsekapital uppgick till -3 938 (-2 253) kkr. Kassaflödet från den löpande verksamheten före förändring av rörelsekapital uppgick till -250 (-1 686) kkr.

### Likviditet och balansräkning

Likvida medel uppgick per 2021-03-31 till 59 983 (35 263) kkr.

Det egna kapitalet uppgick per 2021-03-31 till 66 833 (40 661) kkr.

Soliditeten uppgick till 63,5 % (52,0 %).

## Väsentliga händelser

### **Covid-19**

Från mitten av mars månad 2020 har Covid-19-pandemin haft en kraftig påverkan på samhället och även på Veteranpoolen. Vi följer Folkhälsomyndighetens riktlinjer vilket innebär att vi fått tacka nej till vissa uppdrag som inte kan utföras säkert. Vissa kunder har pausat sina uppdrag samtidigt som en del veteraner varit oroliga och tackat nej till uppdrag under denna turbulenta period.

### **Årsstämma**

Årsstämma i Veteranpoolen AB (publ) kommer hållas den 9 juni 2021 på Veteranpoolens kontor i Göteborg. Valberedningen föreslår följande styrelsesammansättning : Patrik Torkelson (omval), Fredrik Grevelius (omval), Sabine Söndergaard (omval) och Andreas Gindin (omval).

### **Förslag till vinstdisposition**

Styrelsen föreslår en utdelning om 2,75 kr per aktie vilket aviserades i bokslutskommunikén.

## Affärsmodell och fokus för framtiden

### Affärsmodell och fokus för framtiden

I princip alla av Veteranpoolens lokalkontor bedrivs som franchiseverksamheter där en franchisetagare tecknat avtal om att driva Veteranpoolen inom ett givet distrikt. Genom ett franchiseavtal ges franchisetagaren rättigheten och skyldigheten att driva en enhet i enlighet med avtalets bestämmelser och tillhandahållna riktlinjer. Franchisetagarna är juridiska personer och organiserade som aktiebolag.

Veteranpoolens strategi syftar till fortsatt utveckling och expansion av verksamheten med fokus på att stödja sina lokala kontor i strävan att växa sig starkare. Genom att fortsätta utveckla sitt koncept ska Veteranpoolen kontinuerligt attrahera starka franchisetagare med lokal förankring och ett engagemang för att driva verksamheten i egen regi samtidigt som de ingår i en större helhet med stöttning från centrala resurser.

Som ledare i sin bransch ska Veteranpoolen fortsätta omdana svenskt arbetsliv och bli en naturlig brygga för den som inte vill arbeta kvar på sitt ordinarie jobb men samtidigt inte vill bli pensionär på heltid. Fortsatt fokus på att leverera tjänster av högsta kvalitet skall borge för framtida framgångar.

### Väsentliga risker och osäkerhetsfaktorer

Bolagets affärsrisker och riskhantering samt hantering av finansiella risker beskrivs i årsredovisningen 2020. De mest betydelsefulla riskerna är kopplade till politiska beslut, konjunkturen, miljö, medarbetare, förvärv och kunder. Under rapportperioden har en pandemi påverkat Veteranpoolens förutsättningar negativt. Tidsramarna och den långsiktiga påverkan på företaget är vid tiden för denna rapport svåra att bedöma.

### Redovisningsprinciper

Redovisningen har upprättats enligt årsredovisningslagen och BFNAR 2012:1 (K3). Redovisningsprinciperna för upprättande av denna delårsrapport är desamma som för årsredovisningen för 2020 där en detaljerad beskrivning av bolagets redovisningsprinciper framgår.

### Granskning

Kvartalsrapporten har inte granskats av bolagets revisor.

## Kommande finansiell information

### Kommande finansiell information

Halvårsrapport 2021-08-24

Delårsrapport för kvartal 3 2021-11-23

Kungsbacka 2021-05-19

Patrik Torkelson

Sabine Söndergaard

Styrelseordförande

Ledamot

Fredrik Grevelius

Andreas Gindin

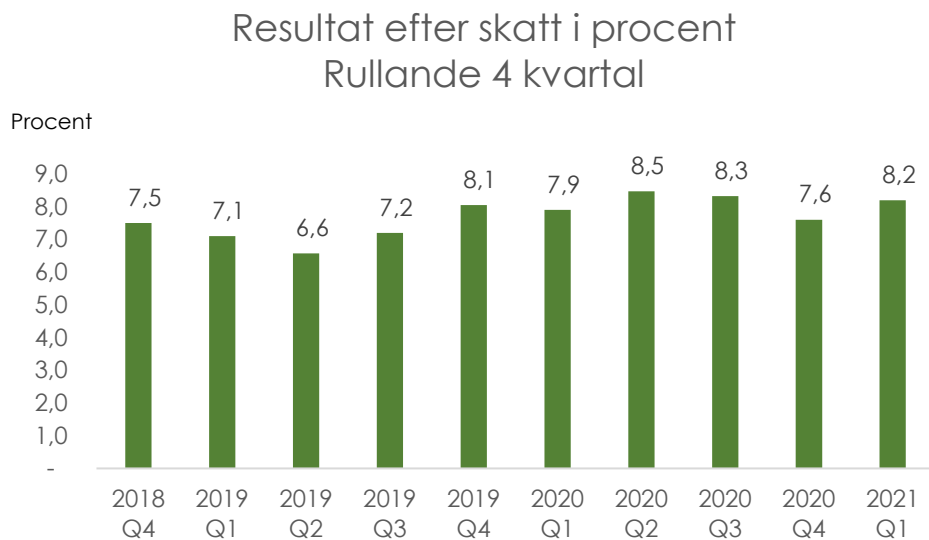
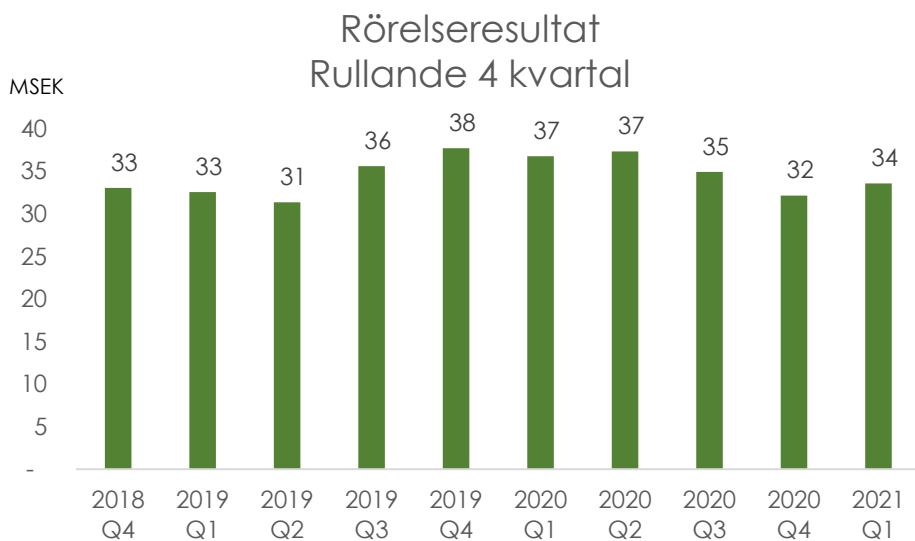
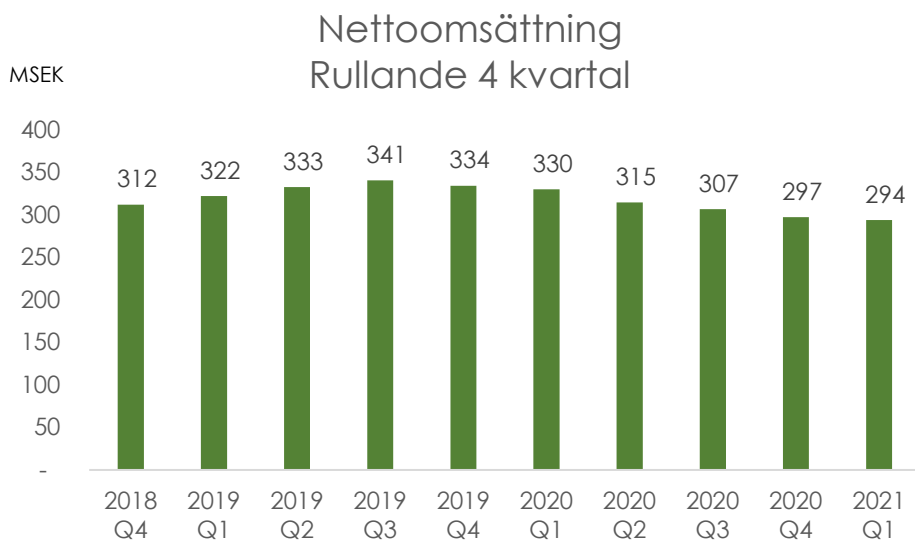
Ledamot

Ledamot

Mats Claesson

VD

# VETERANPOOLLEN



# VETERANPOOLEN

Samtliga tal uttrycks i kkr om inte annat anges

	Jan-Mar 2021 (3 månader)	Jan-Mar 2020 (3 månader)	Jan-Dec 2020 (12 månader)
<b>Resultaträkning</b>			
<b>Intäkter</b>			
Nettoomsättning	56 998	60 449	297 075
Aktiv erät arbete för egen räkning	474	555	1 091
Övriga intäkter	388	222	1 963
<b>Summa</b>	<b>57 860</b>	<b>61 225</b>	<b>300 128</b>
<b>Rörelsens kostnader</b>			
Övriga externa kostnader	-22 518	-25 230	-113 787
Personalkostnader	-31 599	-33 910	-154 161
<b>Summa</b>	<b>-54 117</b>	<b>-59 140</b>	<b>-267 948</b>
<b>Rörelseresultat före avskrivningar m.m.</b>	<b>3 743</b>	<b>2 085</b>	<b>32 180</b>
Avskrivningar och nedskrivningar av materiella och immateriella anläggningstillgångar	-236	-181	-802
Övriga rörelsekostnader	-19	0	-272
<b>Summa</b>	<b>-255</b>	<b>-181</b>	<b>-1 074</b>
<b>Rörelseresultat</b>	<b>3 488</b>	<b>1 904</b>	<b>31 106</b>
<b>Resultat från finansiella poster</b>			
Övriga ränteintäkter och liknande resultatposter	16	11	32
<b>Summa</b>	<b>16</b>	<b>11</b>	<b>32</b>
<b>Resultat efter finansiella poster</b>	<b>3 503</b>	<b>1 914</b>	<b>31 138</b>
Skatt på periodens resultat	-739	-447	-6 766
<b>Periodens resultat</b>	<b>2 765</b>	<b>1 468</b>	<b>24 371</b>
Genomsnittligt antal aktier (tusental)	18 241	18 241	18 241
Resultat per aktie (kr)	0,15	0,08	1,34
Genomsnittligt antal aktier (tusental) efter utspädning	20 034	19 443	18 992
Resultat per aktie (kr) efter utspädning	0,14	0,08	1,28



# VETERANPOOLEN

## Balansräkning

TILLGÅNGAR	2021-03-31	2020-03-31	2020-12-31
<b>Immateriella anläggningstillgångar</b>			
Balanserade utgifter för utvecklingsarbeten och liknande arbeten	2 035	1 669	1 743
<b>Summa</b>	<b>2 035</b>	<b>1 669</b>	<b>1 743</b>
<b>Materiella anläggningstillgångar</b>			
Inventoryer, verktyg och installationer	469	649	523
<b>Summa</b>	<b>469</b>	<b>649</b>	<b>523</b>
<b>Finansiella anläggningstillgångar</b>			
Andra långfristiga fordringar	1 040	0	1 326
<b>Summa</b>	<b>1 040</b>	<b>0</b>	<b>1 326</b>
<b>Summa anläggningstillgångar</b>	<b>3 544</b>	<b>2 319</b>	<b>3 592</b>
<b>Färdiga varor och handelsvaror</b>	<b>489</b>	<b>1 280</b>	<b>658</b>
<b>Kortfristiga fordringar</b>			
Kundfordringar	19 239	23 934	16 456
Aktuell skattefordran	1 683	0	0
Övriga fordringar	1 083	378	2 601
Förtbetalda kostnader och upplupna intäkter	19 224	15 081	10 329
<b>Summa</b>	<b>41 229</b>	<b>39 392</b>	<b>29 386</b>
<b>Kassa och bank</b>	<b>59 983</b>	<b>35 263</b>	<b>63 606</b>
<b>Summa omsättningstillgångar</b>	<b>101 700</b>	<b>75 936</b>	<b>93 650</b>
<b>SUMMA TILLGÅNGAR</b>	<b>105 245</b>	<b>78 255</b>	<b>97 242</b>
<b>EGET KAPITAL OCH SKULDER</b>			
<b>Bundet eget kapital</b>			
Aktiekapital	548	547	547
Fond för utvecklingsutgifter	2 035	1 669	1 743
<b>Summa bundet eget kapital</b>	<b>2 583</b>	<b>2 217</b>	<b>2 290</b>
<b>Fritt eget kapital</b>			
Balanserat resultat	61 486	36 976	36 903
Årets resultat	2 765	1 468	24 371
<b>Summa fritt eget kapital</b>	<b>64 250</b>	<b>38 444</b>	<b>61 274</b>
<b>Summa eget kapital</b>	<b>66 833</b>	<b>40 661</b>	<b>63 565</b>
<b>Kortfristiga skulder</b>			
Leverantörsskulder	1 974	3 158	2 133
Aktuella skatteskulder	0	1 073	1 568
Övriga skulder	9 358	7 749	9 526
Upplupna kostnader och förtbetalda intäkter	27 079	25 613	20 451
<b>Summa</b>	<b>38 411</b>	<b>37 594</b>	<b>33 677</b>
<b>SUMMA EGET KAPITAL OCH SKULDER</b>	<b>105 245</b>	<b>78 255</b>	<b>97 242</b>
Soliditet	63,5%	52,0%	65,4%
Eget kapital per aktie (kr)	3,66	2,23	3,48
Antal aktier per balansdagen (tusental)	18 269	18 241	18 241

# VETERANPOOLLEN

## Förändringar i eget kapital

	Aktiekapital	Fond för utvecklings- utgifter	Balanserat resultat	Årets resultat	Summa eget kapital
Ingående balans 2020-01-01	547	1 243	9 012	28 391	39 193
Förändring balanserade utgifter		426	-426		0
Balanserat i ny räkning			28 391	-28 391	0
Periodens resultat				1 468	1 468
Utgående balans 2020-03-31	547	1 669	36 977	1 468	40 661
Ingående balans 2020-01-01	547	1 243	9 012	28 391	39 193
Förändring balanserade utgifter		500	-500		0
Balanserat i ny räkning			28 391	-28 391	0
Periodens resultat				24 371	24 371
Utgående balans 2020-12-31	547	1 743	36 903	24 371	63 565
Ingående balans 2021-01-01	547	1 743	36 903	24 371	63 565
Incitamentsprogram	1		503		504
Förändring balanserade utgifter		292	-292		0
Balanserat i ny räkning			24 371	-24 371	0
Periodens resultat				2 765	2 765
Utgående balans 2021-03-31	548	2 035	61 486	2 765	66 833

# VETERANPOOLEN

Kassaflödesanalys	Jan-Mar	Jan-Mar	Jan-Dec
	2021	2020	2020
	(3 månader)	(3 månader)	(12 månader)
Kassaflöde från den löpande verksamheten före förändring av rörelsekapital	-250	-1 686	22 412
Kassaflöde från förändring av rörelsekapital	-3 688	-568	4 521
<b>Kassaflöde från den löpande verksamheten</b>	<b>-3 938</b>	<b>-2 253</b>	<b>26 933</b>
<b>Investeringsverksamheten</b>			
Nettoinvesteringar immateriella anläggningstillgångar	-474	-555	-1 367
Förvärv av materiella anläggningstillgångar	0	-67	-100
Förändring finansiella anläggningstillgångar	286	0	0
<b>Kassaflöde från investeringsverksamheten</b>	<b>-188</b>	<b>-622</b>	<b>-1 467</b>
<b>Kassaflöde före finansieringsverksamheten</b>	<b>-4 127</b>	<b>-2 876</b>	<b>25 466</b>
<b>Finansieringsverksamheten</b>			
Utdelning till aktieägare	0	0	0
Incitamentsprogram	504	0	0
<b>Kassaflöde från finansieringsverksamheten</b>	<b>504</b>	<b>0</b>	<b>0</b>
<b>Periodens kassaflöde</b>	<b>-3 623</b>	<b>-2 876</b>	<b>25 466</b>
Likvida medel vid periodens början	63 606	38 139	38 139
<b>Likvida medel vid periodens slut</b>	<b>59 983</b>	<b>35 263</b>	<b>63 606</b>